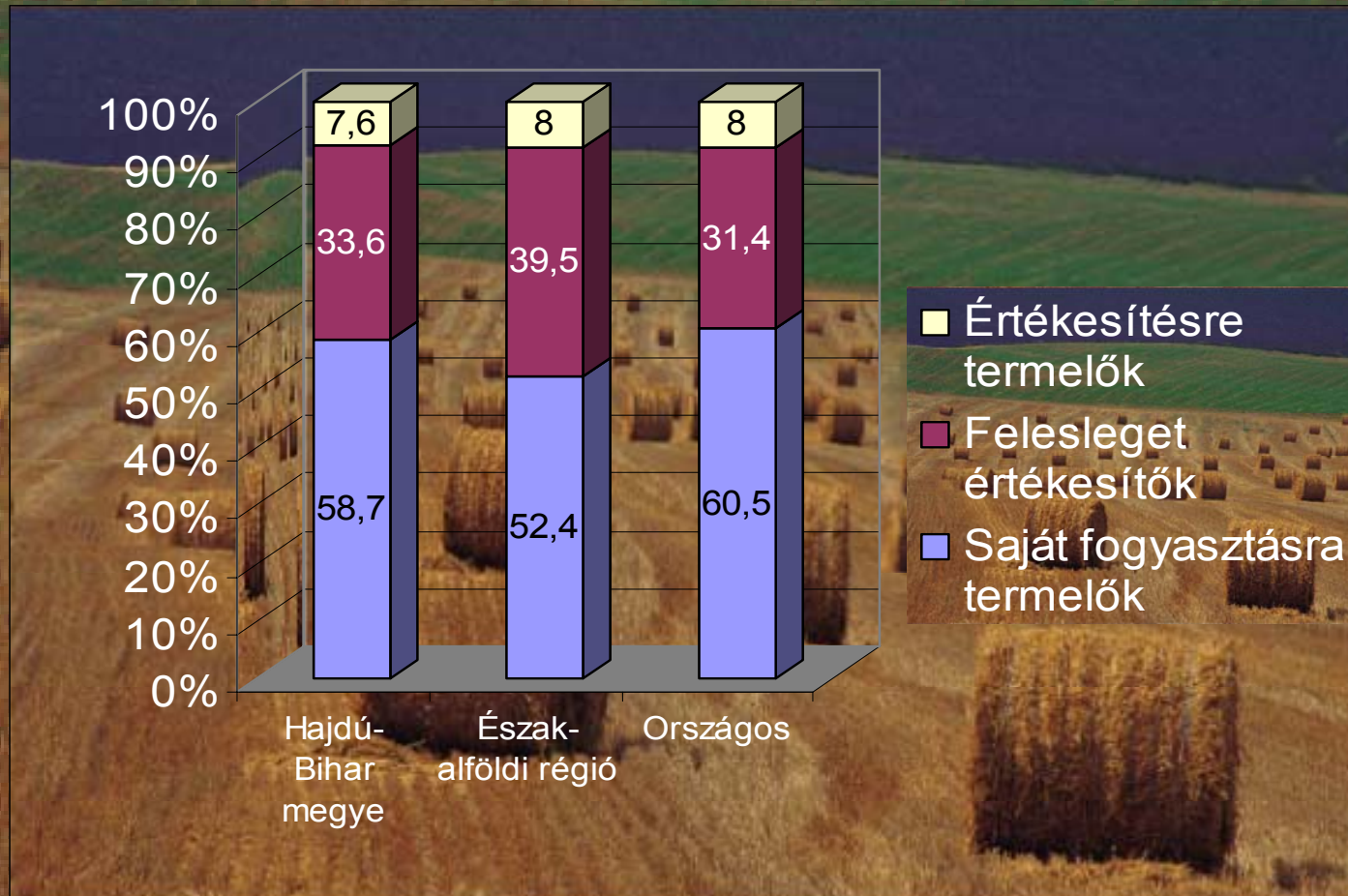
A landscape photograph showing a vast, golden field in the foreground, likely a field of harvested grain or hay. In the middle ground, a single, dark tree stands prominently. The background is filled with a dense line of trees under a dark, overcast sky. The overall scene is bathed in a warm, golden light, suggesting late afternoon or early morning.

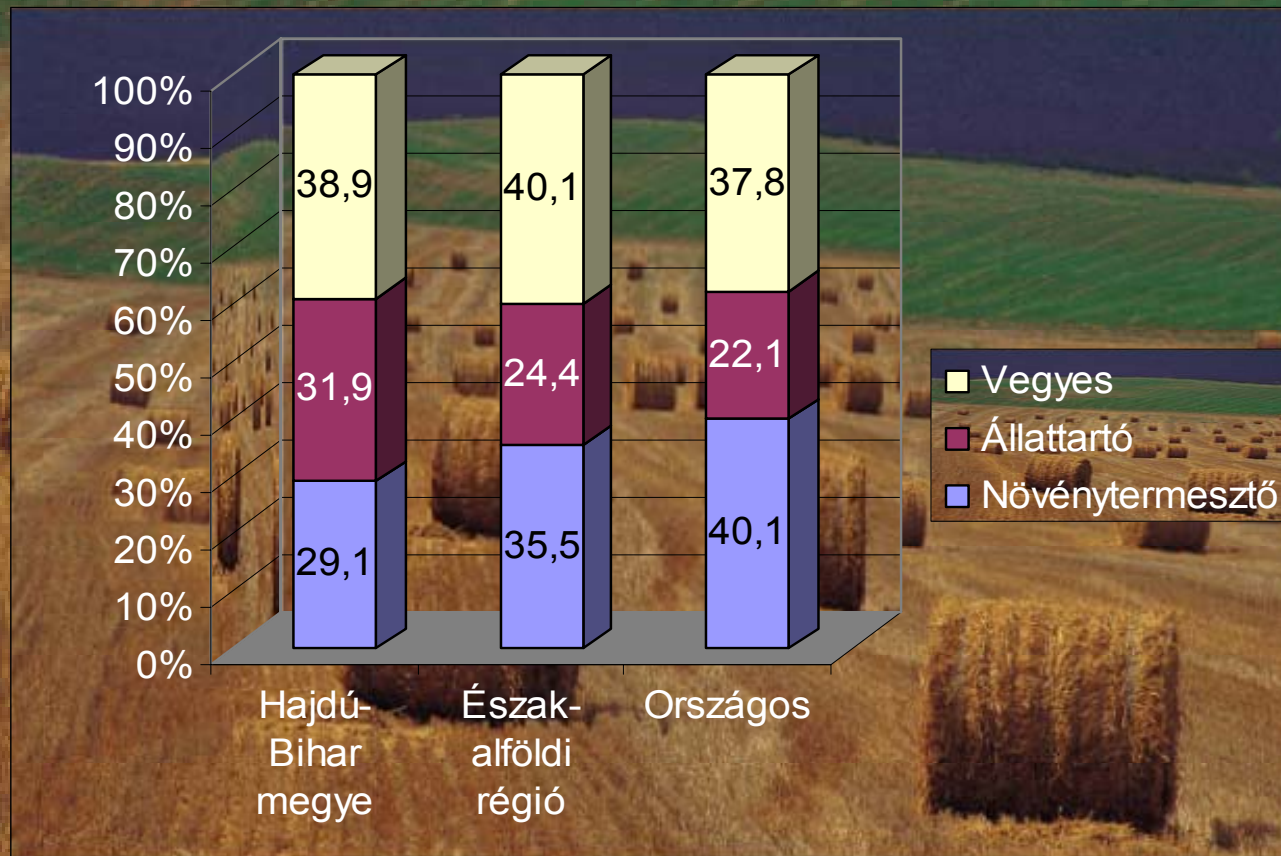
A családi agrárvállalkozások helyzete és
az agrárágazatban betöltött szerepe
Hajdú-Bihar megyében

Nagyné Demeter Dóra

Az egyéni gazdaságok megoszlása a gazdálkodás célja szerint (%)



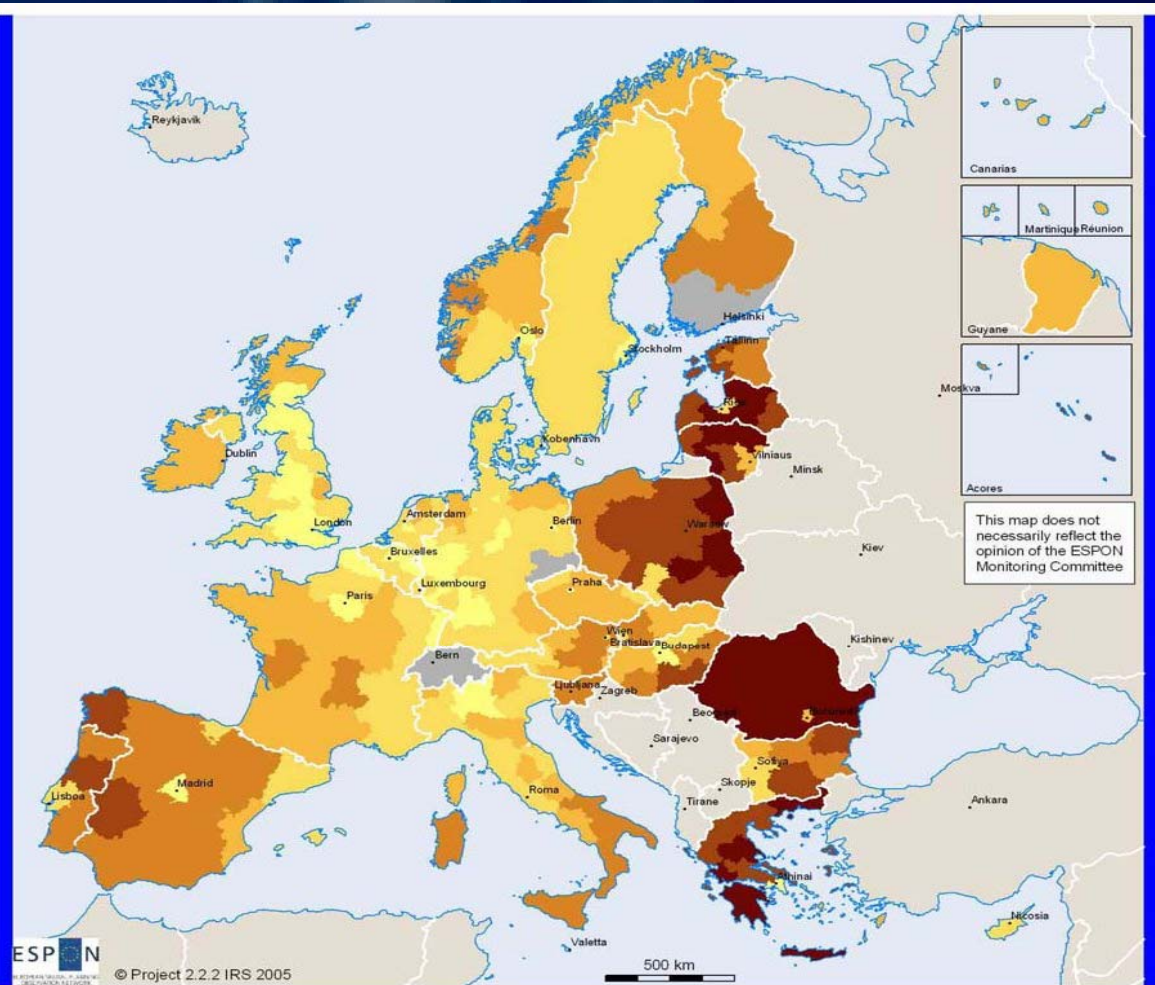
Az egyéni gazdaságok megoszlása a gazdaság típusa szerint (%)



Az egyéni gazdaságok foglalkoztatásban betöltött szerepe

Jellemzők

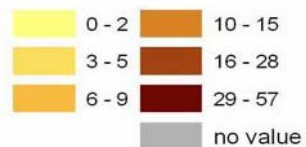
- Szellemi és fizikai dolgozók aránya az
 - Észak-alföldi régióban
37:63
 - egyéni gazdaságokban
28:72



ESPON

© Project 2.2.2 IRS 2005

Share of employment in agriculture, in %, 1998*



* Norway 2001

© EuroGeographics Association for the administrative boundaries

Origin of data: EU 15 and CC's: Eurostat, Norway and Switzerland: National Statistical Offices

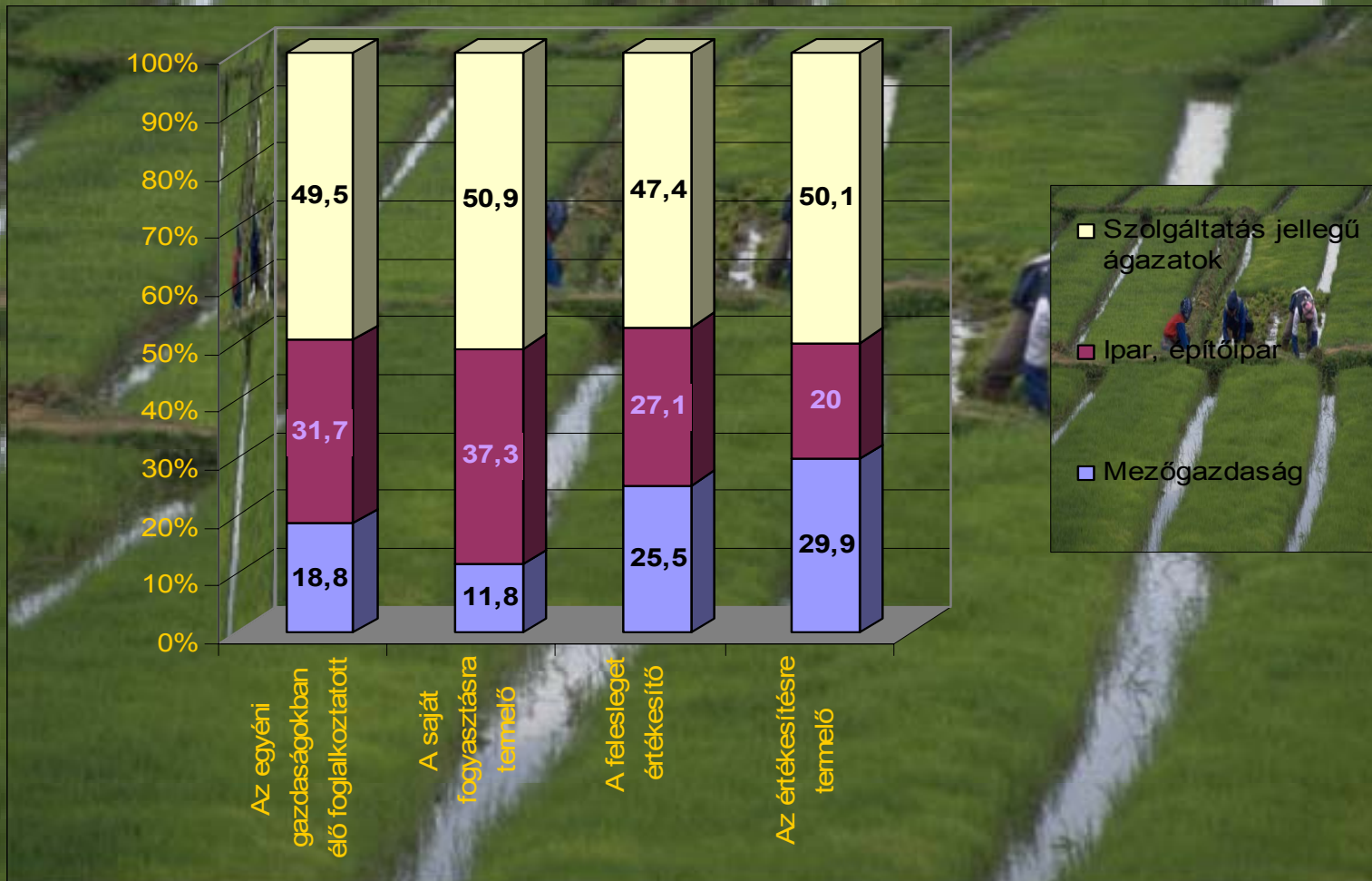
Regional level: NUTS 2;
EE, LV, LT, NO: NUTS 3

Source: ESPON Database

A foglalkoztatottak összevont foglalkozási főcsoport szerinti megoszlása az Észak-alföldi régióban (%)




A foglalkoztatottak összevont nemzetgazdasági ág szerinti megoszlása az Észak-alföldi régióban (%)



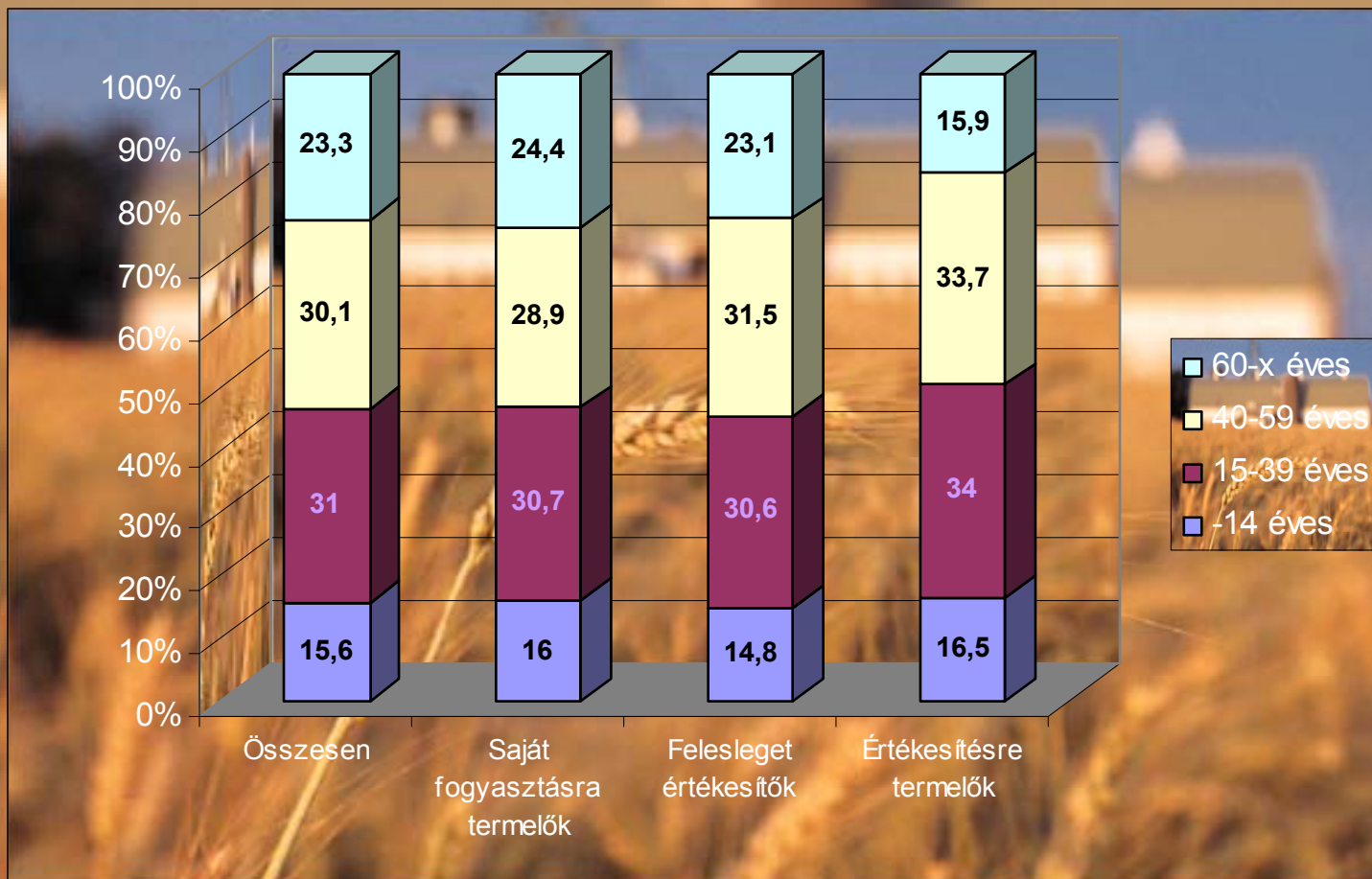
A foglalkoztatottak összevont foglalkozási főcsoport szerinti megoszlása Hajdú-Bihar megyében (%)



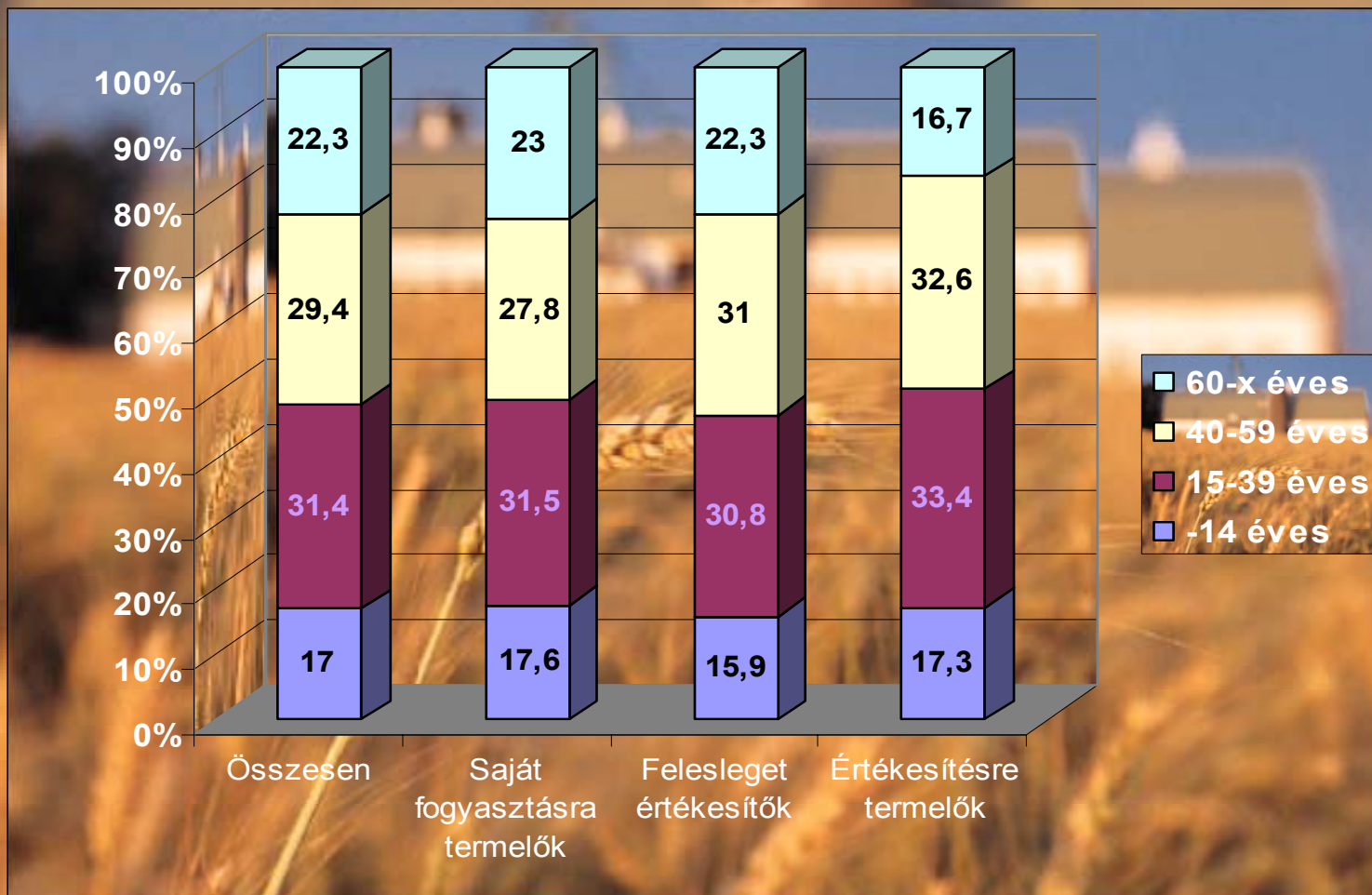
A foglalkoztatottak összevont nemzetgazdasági ág szerinti megoszlása Hajdú-Bihar megyében(%)



Az egyéni gazdaságokban élő népesség kor szerinti megoszlása gazdálkodás célja szerint Magyarországon (%)



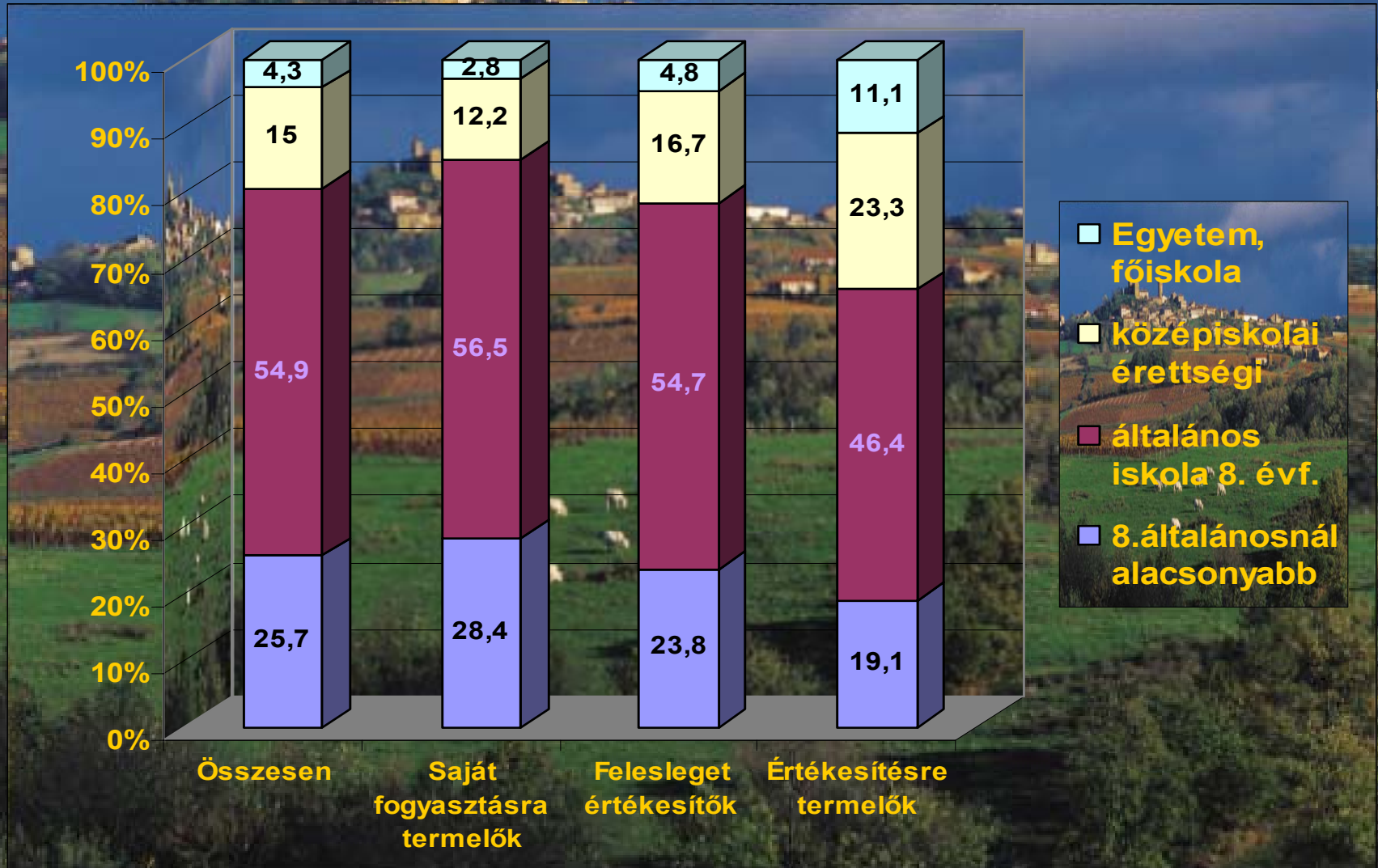
Az egyéni gazdaságokban élő népesség kor szerinti megoszlása gazdálkodás célja szerint Hajdú-Biharban (%)




Az egyéni gazdaságok népességének korösszetétele

- A régió össznépességének harmada él egyéni gazdaságokban.
- Az országos tendenciával megegyező előrejedés hatványozottabban igaz.

A régió 7 éves és idősebb népességének megoszlása a legmagasabb befejezett iskolai végzettség szerint(%)



A megye 7 éves és idősebb népességének megoszlása a legmagasabb befejezett iskolai végzettség szerint(%)



Iskolai végzettség

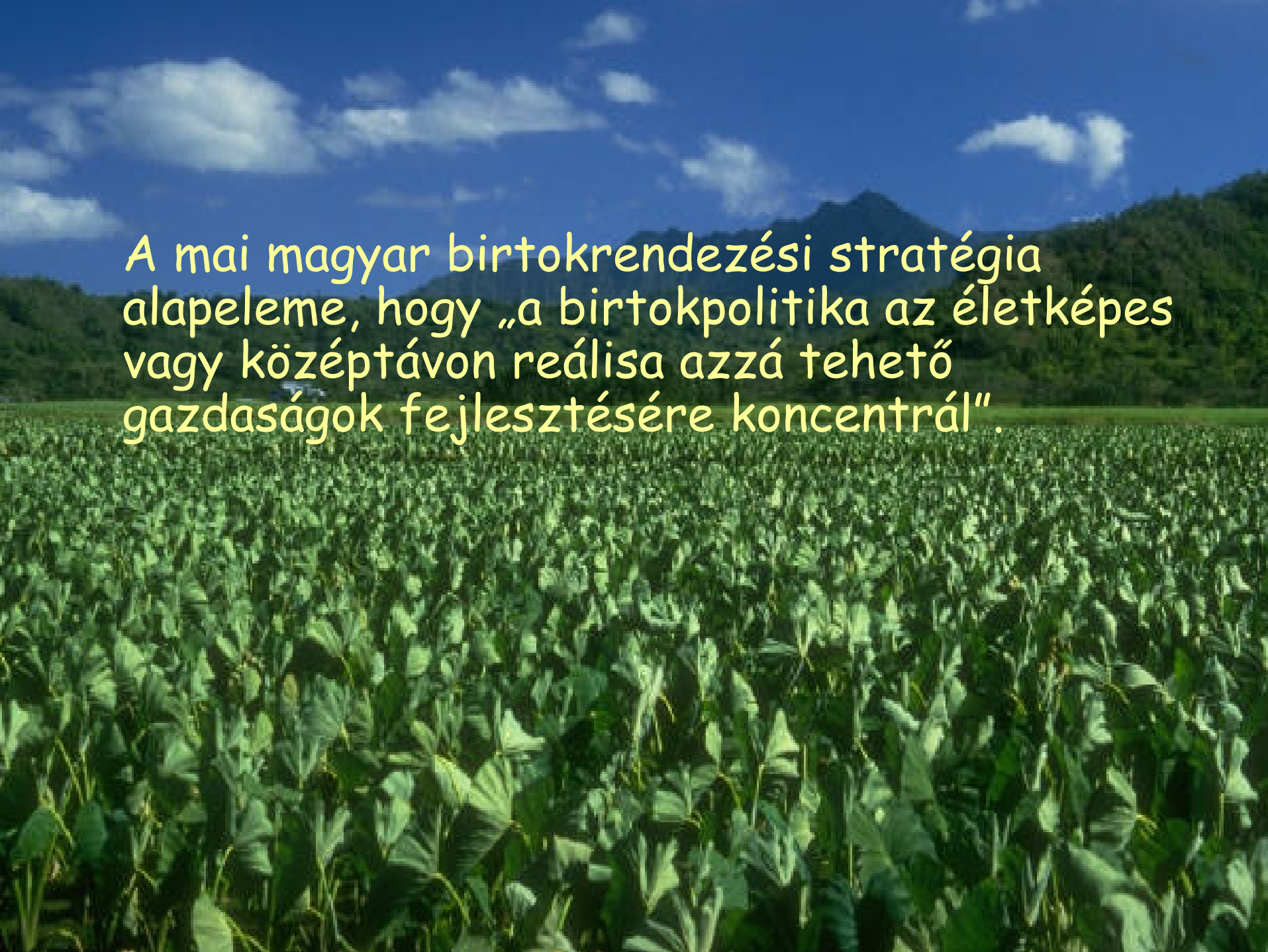
- Az egyéni gazdaságokban élők több mint 80%-a csak az általános iskola 8. évfolyamát végezte el.
- középiskolai érettségivel 15%-uk rendelkezik (a régió népességének közel 19%-a)
- egyetemi, főiskolai végzettségűek vonatkozásában eltérés figyelhető meg a gazdálkodás típusa szerint. Az egyéni gazdaságokban élők körében 4,3%, ami majdnem azonos a megfelelő országos körrel, ugyanakkor a régióra jellemző 7,1%-os aránytól jelentősen elmarad.

Jövedelem viszonyok


- A gazdaságonkénti bruttó termelési érték több mint 560 ezer forint volt (az országos átlagot 7%-al haladta meg).
- Az egyéni gazdaságok 85-át kitevő árutermelők hozták létre a bruttó termelési érték 30%-át. A kizárólag saját fogyasztásra termelők csak 20%-al rendelkeztek, holott minden második egyéni gazdaság ez utóbbi kategóriába tartozik.

Jövőkép

- Az „áhitott” szerkezetváltás zömében 2004-2006 között megy végbe. A piaci versenyhelyzetet nem bírók piacát és erőforrásait a szervezettebb, tőkeerősebb gazdaságok veszik át majd. Így megvalósulhat az elaprózódott birtokok koncentrálódása, ami a földhasználat koncentrálódását is maga után vonja.



A mai magyar birtokrendezési stratégia alapeleme, hogy „a birtokpolitika az életképes vagy középtávon reális azzá tehető gazdaságok fejlesztésére koncentrál”.

A landscape photograph featuring a vast, golden-yellow field in the foreground, a line of dark green trees in the middle ground, and a dark, overcast sky. The text is overlaid on the image.

Köszönöm megtisztelő
figyelmüket!